



МУНИЦИПАЛЬНОЕ БЮДЖЕТНОЕ
ДОШКОЛЬНОЕ ОБРАЗОВАТЕЛЬНОЕ
УЧРЕЖДЕНИЕ «ДЕТСКИЙ САД №23
ст. АРХОНСКАЯ»
ПРИГОРОДНОГО
МУНИЦИПАЛЬНОГО РАЙОНА
РСО – АЛАНИЯ

363120, ст. Архонская,
ул. Ворошилова, 44
8 (867 39) 3 12 79.
e-mail: tchernitzkaja.ds23@yandex.ru



Средняя группа

*Газета для родителей, детей и педагогов
«Мир глазами детей»*

*Выпуск №2,
февраль, 2024 год*

ТЕМА НОМЕРА: «Зимние приключения»

Читайте в номере:

- + Радые мы приходу матушки-Зимы**
- + Рецепты нескучной зимней прогулки**
- + Заботливый доктор Айболит**
- + Играем и развиваемся**
- + Наши руки не для скуки...**
- + Акция #СвоихНеБросаем**
- + Безопасность в Новый год**
- + Новогодняя сказка**
- + Рождество**
- + Международный день «Спасибо»**
- + Развлечение «Прощай, Ёлочка!»**
- + Крещение**
- + 27 января – День снятия блокады Ленинграда**
- + Олимпиада «Азбука Деда Мороза»**
- + Рубрика «Семья в объективе»**
- + 10 февраля – День домового**
- + День Святого Валентина**
- + День за днём ...**
- + Фотоконкурс «Зимние забавы»**
- + Спортивно-игровое развлечение ко Дню Защитника Отечества**
- + Весна идёт, весне дорогу ...**

Уважаемые читатели!

Вы держите в руках второй номер газеты «Мир глазами детей» МБ ДОУ «Детский сад №23 ст.Архонская». В ней вы найдёте странички для детей с интересными заданиями, рубрики для мам и пап с советами специалистов по воспитанию детей, развитию их речи, мышления, памяти, укреплению здоровья и ещё много интересного и полезного для неравнодушных взрослых и любознательных малышей. «Мир глазами детей» расскажет вам о жизни нашего детского сада, о задачах, которые ставит перед собой наш педагогический коллектив и их решении. Не останутся без внимания и мероприятия, которые проходят в нашем детском саду: праздники, развлечения, конкурсы и многое другое.

Приглашаем Вас присоединиться к выпуску следующих номеров в роли авторов статей.

Напоминаем, что каждый номер газеты «Мир глазами детей», Вы можете прочесть на нашем сайте <http://ds23-arhonka.ru/>.

**Новых возможностей, новых идей,
Рядом прекрасных, надёжных друзей!
Новый год станет пускай самым
лучшим,
Добрым, весёлым и очень везучим!
С Новым 2024 годом!**

Рады мы приходу матушки-Зимы

На деревья и аллеи
Снег летит муки белее,
Лёгкий-лёгкий, чистый-чистый,
Мягкий, хрупкий и пушистый.
Снег в руке сжимаем
И снежки кидаем.
Первый снег – светлый снег,
Как же радуется он всех!

Вот и дождалась наши ребята прихода зимней погоды. Как же рады дети первому снегу, возможности слепить снежную бабу, поиграть в снежки, построить зимний ледяной замок, да и просто подышать морозным бодрящим воздухом!

На прогулку собирались быстро, ребятам поскорее хотелось окунуться в зимнюю сказку. Сколько было радости и восторга, смеха и задора! Дети бегали, падали в снег, изображая ангелов, играли в снежки, ловили на варежки снежинки и рассматривали их.

Затем решили слепить снежную бабу. Дети сами маленький комочек превращали в большой ком и звали на помощь, чтоб поставить комья друг на друга. Снеговик получился милым и забавным. Настроение было отличным, детям показалось, что прогулка прошла очень быстро. Но впереди ещё три зимних месяца, которые не раз порадуют снежной погодкой нашу детвору.



Рецепты нескучной зимней прогулки

Каждый раз, выходя на улицу вместе с детьми вы можете открывать для них огромный мир удивительной природы! Предлагаем вашему вниманию рецепты нескучных зимних прогулок.

Рецепт нескучной зимней прогулки номер №1 «Ищем мороз!»

Перед прогулкой предложите сделать в пластиковых бутылках цветную воду из обычных акварельных или гуашевых красок. Приготовьте небольшие верёвочки, разные песочные формочки. На улице разлейте цветную воду по формочкам и на край положите верёвочку петелькой, так чтобы два конца верёвки были в воде. На следующий день слегка постукивая по формочкам, вытащите настоящие ледяные игрушки, которые вы изготовили вместе с настоящим морозом!

Рецепт нескучной зимней прогулки №2 «Неведомые следы»

Ждём, когда выпадет снег. Предложите ребятам отыскать на снегу следы. Рассмотрите их. Найдите следы птиц, кошки, собаки, человека. Оставьте свои следы на снегу. Попробуйте «рисовать» следами.

Рецепт нескучной зимней прогулки №3 «Птички столовые»

Поразмышляйте вместе с детьми, что кушают птицы зимой. Приготовьте угощение для птиц: крошки хлеба, семена. Оставьте эти угощения на улице в кормушке и наблюдайте за птицами. Предложите ребятам каждый день угощать пернатых друзей крошками и семенами. «Превратитесь» вместе с малышами в птиц: походите как птички, повеселитесь.

Рецепт нескучной зимней прогулки №5 «Рисуем на снегу»

Приготовьте цветную воду в пластиковых бутылках на своих малышек. На каждую бутылку нужно одеть обычный пульверизатор для растений. Предложите малышам порисовать на снегу цветной водой.

Рецепт нескучной зимней прогулки №6 «Снежный квест»

Приготовьте всё необходимое для лепки снеговика: нос-морковку, ведёрко. Спрячьте под деревом, недалеко от вашего дома все необходимые предметы. Предложите ребятам отправиться на поиски снеговика. Расскажите, что снеговик ждёт их под деревом. Загадайте загадку про дерево, под которым вы всё спрятали. Предложите ребятам найти это дерево, порассуждайте вместе о том, какие деревья зимой. Обнаружив только морковку и ведро для снеговика, очень удивитесь. Неужели снеговик растаял? Предложите ребятам слепить снеговика «заново»!



Рубрика

«Заботливый доктор Айболит»

ПРОФИЛАКТИКА ГРИППА У ДЕТЕЙ

Как будет протекать болезнь у ребенка, предугадать никогда нельзя. Поэтому лучше принять меры профилактики гриппа у детей, чтобы постараться и вовсе обезопасить его от заражения.

Желание любого родителя — уберечь своего ребенка от всех существующих в мире невзгод и болезней. Профилактика гриппа у детей — это важное и обязательное сезонное мероприятие, с помощью которого вы сможете защитить здоровье ваших детей от опасного вируса.

Неспецифические меры профилактики гриппа у детей:

Основной неспецифической мерой по профилактике гриппа у детей является личная гигиена. Некоторым из них следует обучать этим правилам ребенка с младшего возраста — например, часто мыть руки, особенно перед едой. Ребенку достаточно схватиться за поручень в автобусе, а затем положить палец в рот — как микробам уже «открыт доступ» в его организм.

Часто родители боятся «застудить» ребенка, поэтому весь отопительный сезон форточки и окна в доме закрыты и заклеены, и помещения не проветриваются. Сухой и теплый воздух прекрасно способствует распространению вируса.

Если в доме появляется больной человек, его следует изолировать от ребенка, надеть маску, выделить отдельный комплекс посуды.

Лучшая профилактика гриппа у детей — это здоровый образ жизни. Регулярный сон, прогулки на свежем воздухе, сбалансированное питание, отсутствие стрессов — все это укрепит сопротивляемость малыша болезням.



Специфическая профилактика гриппа у детей.

Вакцинация: прививка от гриппа снижает вероятность заболевания среди детей на 60-90 процентов. Проводить вакцинацию можно от полугода.

Иммуномодуляторы: различные иммуно- и биостимуляторы влияют на иммунную систему и усиливают ее защитные свойства. В качестве поддерживающей терапии рекомендуется применение препаратов на основе эхинацеи, лимонника китайского, элеутерококка, радиолы розовой и др..

Фитонциды. От гриппа может защитить природная дезинфекция — такими свойствами обладают хвойные растения (эфирные масла можжевельника, пихты, эвкалипта), а также продукты, содержащие фитонциды (чеснок, лук).

Профилактика гриппа у детей не требует каких-либо тяжёлых или очень затратных мероприятий, так как, по сути, включает в себя вакцинацию, соблюдение правил общей гигиены и здоровый образ жизни. А окупаётся она самым важным, что только может быть — здоровьем ваших детей.

Заболеваемость гриппом и ОРВИ среди детей ежегодно в 4-5 раз выше, чем среди взрослых.

Это объясняется возрастным несовершенством иммунных и анатомо-физиологических механизмов, обеспечивающих защиту детского организма. Пока они не сформированы, ребенок чутко реагирует на вирусы и инфекции. По наблюдениям врачей, дети болеют ОРВИ и гриппом от 6 до 10 раз в год. При этом, у детей от рождения до 5 лет ОРВИ и грипп протекают наиболее тяжело, с риском возникновения осложнений.



Если ребёнок заболел:

Не надейтесь на собственные силы - это опасно для здоровья и жизни ребенка. Вызывайте врача - только он может поставить верный диагноз и назначить эффективный курс лечения.

ЖЕЛАЕМ ЗДОРОВЬЯ ВАМ И ВАШИМ ДЕТЯМ!

ИГРАЕМ И РАЗВИВАЕМСЯ



Злой волк захотел испортить детям праздник и снял с ёлки все игрушки. Помогите повесить их обратно на свои места.



Как ты думаешь, какой подарок получит белочка? Что Дед Мороз принёс зайчику, а что – медвежонку?



Наши руки не для скуки...

Творческий конкурс поделок «Новогодний калейдоскоп»

Прекрасное время года – зима! Замечательна она и тем, что пробуждает фантазию и воображение. В канун Нового года, по традиции, в нашем детском саду прошёл творческий конкурс поделок «Новогодний калейдоскоп».

Цель мероприятия: создание необходимых условий для творческой активности всех участников, содействие и укрепление связей детского сада и семьи, создание праздничной, волшебной, новогодней атмосферы. Для детей и родителей – любителей мастерить, фантазировать, творить – это выставка была особенно интересна. Новогодние и зимние сюжеты семейного творчества украсили нашу группу и внесли неповторимый элемент в новогодний интерьер.

Все участники были отмечены дипломами.



Творческий конкурс «Самодельная ёлочная игрушка»



Снова конкурс - это радость!
Это снова вместе с мамой,
Вместе с папой - всей семьёй
Будем делать в доме праздник...
Свой волшебный новый год!





Акция «#СвоихНеБросаем»

Творческий конкурс журнала «Ногдзау» «Ёлочка нарядная»



Накануне самого волшебного и сказочного праздника, любимого всеми от мала до велика - Нового года, малыши из группы «Непоседы» приняли участие в творческом конкурсе «Ёлочка нарядная», организованном редакцией журнала «Ногдзау», который в этом году был посвящён одному из главных символов новогоднего праздника – ёлке. Ель считается символом вечности, так как в любое время года она остаётся зелёной, тем самым олицетворяя собой бессмертие, вечную молодость, верность и долголетие. Наши родители и дети проявили свою выдумку и фантазию. В итоге вот такие чудо-ёлочки украсили собой дома участников конкурса. А они в свою очередь, были награждены сертификатами.

В целях развития гражданско-патриотического и духовно-нравственного воспитания в преддверии Нового года в нашем ДОУ прошла акция "#СвоихНеБросаем". Основная её цель - выразить поддержку российским военным, участвующим в спецоперации на Украине, и показать единство граждан.

В это непростое время, главное для жителей всей нашей страны быть единым и сплочённым народом, быть вместе, не бросать наших соотечественников и наших военнослужащих, которые каждый день демонстрируют героизм, выдержку, волю и силу.

В акции приняли участие сотрудники, родители и воспитанники детского сада. Вся гуманитарная помощь была передана нашим защитникам из 58-й гвардейской общевойсковой армии. В посылки мы собрали продукты питания, вещи и средства гигиены. А наши ребята подготовили праздничные открытки, письма и рисунки со словами поддержки и поздравлениями с предстоящим праздником. Они испытали гордость от совершенного ими доброго дела, и как приятно будет солдатам видеть и знать, что ими гордятся и ждут их возвращения домой.

Пока на земле есть отзывчивые люди с широкой душой, всегда готовые протянуть руку помощи, значит, жива вера и надежда на лучшее будущее. Мы сильны единым духом! А значит, вместе мы победим! Мы своих не бросаем!



- Не оставляете детей без присмотра вблизи работающих электрических приборов.

О пиротехнических изделиях, бенгальских огнях и свечах:

- Не позволяйте ребёнку самостоятельно использовать пиротехнические изделия;

- Фейерверки, хлопушки, бенгальские огни ни в коем случае не изготавливайте самостоятельно;

- Приобретайте такие товары только в проверенных торговых точках;

- При использовании фейерверков строго придерживайтесь всех инструкций, прилагающихся к изделию, если их нет, то потребуйте их у продавца;

- Не нарушайте правила хранения пиротехнических изделий;

- Запуск салютов осуществляйте с открытой площадки, предварительно зафиксировав. Зрители должны располагаться с подветренной стороны от места пуска на расстоянии 15-20 метров;

- После использования необходимо потушить тлеющие остатки;

- Контролируйте детей, чтобы не допустить их приближения к используемому изделию.

Безопасность в Новый год

В праздничной суматохе главное не потерять бдительность и помнить, что безопасность в Новый год – это не просто предупреждение, а залог того, что этот праздник пройдёт весело, без негативных последствий и оставит после себя только приятные и волнительные воспоминания.

Самые любимые и неизменные атрибуты этого торжества, являются и самыми коварными опасностями.

Итак, какие же опасности приносит с собой празднование Нового года?

1. Возникновение пожара или получение ожогов и травм от электрических украшений:

- Электрогирлянды следует крепить на безопасном для ребёнка уровне;

- Не стоит оставлять гирлянды постоянно включёнными;

- Перед включением проверяйте исправность декоративных электрических элементов;



Отдельно можно сказать о хлопушках и бенгальских огнях:

- Не давайте детям самостоятельно взрывать хлопушки. Строго контролируйте расстояние от самой хлопушки до лица ребёнка во время выстрела;

- При их использовании убедитесь, где находится детонирующая верёвка и откуда произойдёт выстрел;

- Приобретайте только качественные изделия;

- При использовании бенгальских огней держите их на расстоянии вытянутой руки;

- Учтите, что искры могут попасть на пол, одежду, волосы и т.д.;

- Зажигая свечи, помните, что это, хоть и небольшой, но открытый огонь;

- Не оставляйте свечи горящими продолжительное время.



2. Отравления, аллергии и обострения заболеваний желудочно-кишечного тракта:

Большое количество пищи, сладостей и напитков могут привести к этим нежелательным последствиям. Меню для детей должно соответствовать их возрасту.

Избегайте острых, экзотических блюд и морепродуктов. Соблюдайте технологию приготовления еды. Не экспериментируйте. Контролируйте количество съеденного детьми, чтобы избежать проблем, связанных с перееданием и т.д.

Примите строгие меры безопасности в Новый год в отношении застолья.



3. Порезы, ушибы и другие телесные травмы:

Такую опасность несёт всё: от ёлочных игрушек до посуды. Лучше отказаться от использования стеклянных игрушек, если в семье есть маленькие дети. Контролируйте поведение детей, так как чрезмерное возбуждение от праздника может привести к нежелательным последствиям, особенно если детей много. Займите ваших чад спокойными играми, интересными конкурсами и не предоставляйте их самим себе. Таким образом, вы создадите безопасный Новый год, дети же получат массу удовольствий от проведённого вместе времени.



4. Опасности, связанные с посещением массовых мероприятий. Это травмы, пропажи детей, переохлаждение и прочее:

- Ни на минуту не выпускайте своих детей из поля зрения;

- Не ведите детей в гущу толпы;

- Одевайте их по погоде;

- А лучше, вообще воздержитесь от таких мероприятий или не берите с собой детей.

Безопасный Новый год нашим детям можем обеспечить именно мы. И что может быть приятнее удовлетворённых, радостных, счастливых детей?

Новогодняя сказка



На пороге Новый 2024 год!

В канун этого чудесного праздника в каждый детский сад приходит добрая, красивая, волшебная сказка. Это время чудес, превращений и сюрпризов, которые так любят все дети!

Сказочно украшенный зал, сверкающие огоньки, нарядная ёлка, увлекательные хороводы и танцы, стихи и весёлые игры подарили ребятам и их родителям праздничное новогоднее настроение. Восторженные эмоции переполняли всех присутствующих – и детей, и гостей. Малыши были в восторге от неожиданных сюрпризов и встреч со сказочными героями.

С Новым годом! Желаем, чтобы в ваших домах всегда было добро, радость и мир. Крепкого вам здоровья, много жизненной энергии и счастливых улыбок ваших деток. Удачи, благополучия и всего самого наилучшего!



Рождество

Рождество в России отмечают 7 января, однако так было не всегда. В начале 20-го века наша церковь отказалась перейти на григорианский календарь, в результате чего католики празднуют Рождество на 13 дней раньше, чем мы.

Наши предки ждали этот праздник с особым нетерпением. В канун Рождества люди тщательно убрали в домах, наряжали ёлки, готовили угощение к празднику. Всё это составляет часть русских традиций.

С особой тщательностью продумывался рождественский стол. Выпечка, рыбные, мясные блюда, соленья, каши, сбитень. В домах двери не закрывались, и к рождественскому столу приглашали всех заглянувших. Особенно радовались, если в дом приходил нищий, т.к. считалось, что в его образе может скрываться сам Христос.



С этого дня начинаются Святки – праздники, которые длятся до самого Крещения. На Руси колядовали обычно дети, которые, переодевшись в разные костюмы, ходили по дворам, пели песни, прославляли Господа и за это получали угощения.



*Спасибо! – так звучит добро,
И слово каждый это знает.
Но так случилось, что оно всё реже
С губ людей слетает.
Сегодня повод есть сказать спасибо
тем,*

*Кто рядом с нами.
Легко чуть-чуть добрее стать,
Чтоб веселее стало маме
И даже брату иль сестре,
С кем мы бываем часто в ссоре
Сказать «спасибо», и в тепле
Растает лёд обиды вскоре.
Откроем тайну вам, друзья:
Вся сила слова в наших мыслях.
Без добрых слов никак нельзя.
Дарите их родным и близким!*

Международный день «Спасибо»

11 января можно без преувеличения назвать одной из самых «вежливых» дат в году — это Международный день «Спасибо» (International Thank You Day).

Все мы прекрасно осознаём значение хороших манер, их необходимость в повседневной жизни, но большую часть благодарностей мы выражаем, как бы невзначай, не задумываясь об их смысле.

Однако, слова благодарности обладают магическими свойствами — с их помощью люди дарят радость друг другу, выражают внимание и передают положительные эмоции — то, без чего наша жизнь стала бы скучной и мрачной.

Считается, что русское слово «спасибо» родилось в 16 веке из часто произносимого словосочетания «спаси, Бог».

Развлечение «Прощай, Ёлочка!»

Вот пришла, ребята, ёлка
К нам ещё раз в детский сад
Огоньков игрушек сколько!

Как красив её наряд.
Чтобы всё доброе нам не забыть
Праздник решили мы повторить!

Вот и закончились весёлые, шумные новогодние праздники. И уже по традиции, воспитанники группы тепло попрощались с одной из главных героинь Нового года – зелёной красавицей, Ёлочкой. На празднике мы вспомнили новогодние песенки и стихи, отгадывали загадки, водили хороводы и играли. А пушистая красавица, в ответ подарила нам сияние своих огней.

В завершение праздника дети прощались с главной героиней до следующего Нового года: «До свидания, ёлочка, до будущей зимы, долго тебя, ёлочка, будем помнить мы!». Это мероприятие вызвало у детей массу положительных эмоций.



Крещение

Крещение Господне или Богоявление – один из древнейших и самых главных христианских праздников. Праздником Крещения заканчиваются Рождественские святки, продолжающиеся с 7 по 19 января. Он начинается вечером 18 января, когда все православные отмечают Крещенский Сочельник.

Крещение ещё называют праздником Святого Богоявления. В этот день Бог явился на землю в трёх лицах: Отца – голоса с небес, Сына – Иисуса и Святого Духа – голубя.

Издревле 19 января вся вода считается святой и целебной, ею окропляют дом, двор, всю семью и домашних животных.

Удивительные свойства приобретает даже вода из-под крана, но также обряд крещения воды проводится во всех христианских храмах.

По преданию, вода, освящённая в день Крещения, может храниться целый год и считается самым лучшим лекарством от недугов.



27 января – День снятия блокады Ленинграда

День воинской славы России — День снятия блокады города Ленинграда (1944 год) отмечается в соответствии с Федеральным законом от 13 марта 1995 года № 32-ФЗ «О днях воинской славы (победных днях) России».

В 1941 году Гитлер развернул военные действия на подступах к Ленинграду, чтобы полностью уничтожить город. 8 сентября 1941 года кольцо вокруг важного стратегического и политического центра сомкнулось. 18 января 1943 года блокада была прорвана, и у города появился коридор сухопутной связи со страной. 27 января 1944 года советские войска полностью сняли длившуюся 900 дней фашистскую блокаду Ленинграда.



Рубрика

«Семья в объективе»



Уважаемые читатели!

Рубрика «Семья в объективе» приветствует вас! Она посвящена семьям воспитанников нашей группы, в которых есть разного рода увлечения.

Мы не брали у них интервью, не пытались узнать подробности личной жизни, а вот уже как полтора года работаем воспитателями группы «Непоседы», в которую ходят их дети. Это взгляд на семьи со стороны, так сказать, ощущения от сотрудничества в общем деле.

Каждая семья – это особый «микрокосм», устроенный по своим законам, сложно и просто; это Дом, в котором всегда можно укрыться от любых бурь и ветров.


Здесь и совершается главная работа – работа сердца.



Олимпиада «Азбука Деда Мороза»

Воспитанники группы приняли участие во Всероссийской онлайн-олимпиаде для дошкольников «Азбука Деда Мороза», целью которой является расширение познавательной сферы ребёнка, поддержка его любознательности, активности и развитие познавательного интереса.

Семья Тетерюк – дружная и активная. В ней есть свои традиции, которые они любят, ценят и поддерживают.




Об одной из традиций этой семьи нам особенно хотелось бы рассказать – это путешествия.

Лидии Петровне и Сергею Сергеевичу больше всего нравится путешествовать на машине, потому что от таких поездок остаются самые тёплые, весёлые и незабываемые эмоции. Чаще всего это бывают спонтанные поездки, они просто просыпаются и едут путешествовать. От таких неожиданностей дух захватывает, так как это дорога за новыми впечатлениями. Только за время новогодних каникул семья побывала в «Городе детей», сквере Героев России, парке «Патриот» г.Ставрополя, а также в одном из замечательных и живописных курортов Кавказа – Цее.

В семье Джигкаевых тоже есть свои традиции. Каждое лето они путешествуют: ездят на море, к бабушке в гости, на базу отдыха. Стараются максимально насладиться солнцем, морем, горным воздухом, тёплыми деньками и очень весёлыми вечерами. Им нравится семейный отдых!

А в день рождения девочкам в этой семье, мужчины дарят цветы. Утром, когда девочки просыпаются, на столе их ждёт букет и воздушные шары. Это очень приятно!



Есть ли секрет счастливой семьи? Наверное, есть. И, наверное, как хорошо спрятанный секрет – он лежит на поверхности, видится очевидным и банально простым, так что и настоящим секретом, какой-то важностью и ценностью вряд ли покажется. И, может быть, поэтому так нами обесценивается в нашей повседневной семейной жизни.

Мы обратились к мамам некоторых воспитанников нашей группы с вопросом: «В чём секрет счастливой семьи?»

Чеджемова Ирина Эриковна рассказала, что секрет в уважении, доверии и понимании. Они несут гармонию и счастье в семейные отношения. Это общие интересы и цели. Обоюдное желание иметь и воспитывать детей. Жить ради семьи!



Хадикова Ольга Петровна считает, что секрет в умении уступать друг другу, в способности радоваться тому, что есть на данном этапе жизни, ценить близких людей и каждый день, проведённый с ними.

Мзокова Анастасия Васильевна размышляет: «...Крепкая и дружная семья – люди, которые понимают друг друга с полуслова, полувзгляда. Люди, которые терпеливо относятся к недостаткам своих близких и выполняют обязанности друг перед другом... Семья – это не только место, где мы живём, не только дом, уют, поддержка... Это совершенно живой организм, который требует пищи моральной, эмоциональной...».

Тетерюк Лидия Петровна ответила на вопрос замечательным стихотворением:

Вы спросите – мы ответим,
Незачем держать в секрете,
Что для крепкой, для семьи
Нужно знать и делать:
Важно нам уметь прощать,
Радовать и принимать
Так, как есть друг друга.
Есть ещё один секрет:
Нужно многое терпеть,
Компромиссы находить,
И мириться, и мирить...
Ох! Сказали много слов,
А всего важней – любовь!



Мы уверены, что в каждой семье есть свой секрет, рецепт счастья. Поэтому старайтесь преумножить хорошее, что уже есть в ваших семьях.

Нам надо всем учиться искусству отношений с нашими близкими людьми, надо учиться дружить между собой, а значит, уметь принимать, слышать и правильно понимать другого человека, жалеть своих родных, избавляться от категоричности, неуступчивости, грубости и равнодушия в семейных отношениях.

Дорогие родители! Пусть светом и добром отзываются в душах и сердцах детей ваши бесконечные заботы, терпение и любовь!



10 февраля – День домового

В этот день наши предки отмечали День домового – доброго хранителя домашнего очага, который обычно является рачительным хозяином, помогает дружной семье, а иногда вредничает, если ему что-то не по нраву. Домовой пугает тех, кто не заботится о домашнем хозяйстве. В этот день (он называется Кудесы) нужно покормить домового кашей, чтобы он не превратился в лютого духа...

Кто-то верит в него, кто-то нет. Но между делом о домовом вспоминают многие...



День Святого Валентина

14 Февраля во многих странах мира отмечается День Святого Валентина или День всех влюбленных. Считается, что День Святого Валентина существует уже более 16-ти веков, но праздники Любви известны с ещё более ранних времён — со времён древних языческих культур.



День за днём ...

Воспитательно-образовательный процесс в нашей группе строится на основе новых педагогических технологий, инновационных методик с учётом индивидуально-психологических, физиологических особенностей каждого ребёнка и с использованием здоровьесберегающих технологий.

И примером тому наши занятия.

Занятие

по художественно-эстетическому
развитию

«Чудо-рукавичка»

Ты, смотри, зима настала!

Снега выпало немало.


Ну, скорей беги за мной,

Поиграй в снежки и ... стой!

Не страшны нам холода –

Рукавички хоть куда!

Здесь малыши рассматривали картинки по теме: «Зима. Зимние забавы», вспомнили, какую одежду мы одеваем с приходом зимы, когда идём на прогулку, весело играли в снежки. Юные художники с большим удовольствием разукрашивали рукавички, создавая для каждой свой неповторимый дизайн.



Занятие

по художественно-эстетическому
развитию

«Украшим платочки»

Украшая платочки, дети закрепляли навыки работы с гуашью, составляя при этом простые узоры, а также развивали свою фантазию и творчество.



Интегрированное занятие

«В гостях у Самовара»

Он во главе стола – большой
начальник:

Зеркально блещут медные бока,
На голове – пытит с заваркой чайник,
Внутри – воды кипящая река.

Случайно не задень его руками:
В его стальной утробе – жгучий жар!
Гостей приветит чаем с пирогами
Семьи поилец – русский самовар.

Ребята не только познакомились с историей возникновения самовара, его внешним видом и назначением, но и расширили свои знания о традициях русского народа.



ФОТОКОНКУРС «Зимние забавы»

Пожалуй, зима – это время года, которое может порадовать большим разнообразием игр и развлечений на свежем воздухе, а в зимний день просто невозможно усидеть дома. Хочется взять санки, выбежать на улицу и скатиться с горки!

В нашей группе был организован фотоконкурс «Зимние забавы». Родители малышей представили фотографии, запечатлевшие самые запоминающиеся события зимнего отдыха, а мы – зимних прогулок.

Все снимки поражают разнообразием: сказочная природа, развлечения, сияющие улыбки!



Праздник 23 февраля в детском саду – хороший повод для воспитания у дошкольников чувства патриотизма, сопричастности к лучшим традициям своей Родины, формирования у детей гордости за славных защитников Отечества. Это праздник всех людей, которые стоят на страже нашей Родины. Это праздник настоящих мужчин — смелых и отважных, ловких и надёжных, а также праздник мальчиков, которые вырастут и станут защитниками Отечества, а пока мы знакомим детей и рассказываем, что такое армия, почему 23 февраля - День Защитника Отечества, воспитываем уважительное отношение к военному человеку, человеку в форме, прививаем любовь к Родине и развиваем патриотические чувства. День Защитника Отечества в нашем детском саду, по многолетней традиции, отмечается совместными с родителями спортивными мероприятиями.

22 февраля в нашей группе прошло спортивно-игровое развлечение. Оно состояло из различных эстафет и конкурсов. Ребята рассказывали стихи, пели песни. Папы и дедушки не остались в стороне, приняли активное участие в празднике.

А в подарок они получили от детей яркий и зажигательный танец «Салажата», вручили поздравительные открытки, изготовленные своими руками. Счастье и радость переполняли всех!

Спортивно-игровое развлечение ко Дню Защитника Отечества





**Весна идёт, весне
дорогу ...**



Скоро наступит весна... И многие из нас уже живут ожиданием этого чуда. Кто же не любит замечательную весеннюю погоду и тёплое солнышко?

Даже если ещё не сошёл снег и на улицах тут и там виднеются сугробы серого и всем надоевшего снега, солнце уже светит весело, а значит весна не за горами. Ещё немного и придёт время настоящей красоты, время любви, время надежд, время веры в лучшее.

Ещё зима, а мысли о весне...

Чего-то ждать – тяжёлая работа,
В окно смотрю – всё тот же белый снег,
В душе – всё те же мысли и заботы.
Мы ждём весну, и всем она нужна,
Как цель, источник жизни,
вдохновенья,
Мы с лета ждём, когда придёт весна,
Наверно, нам она нужна для
возрождения.

И каждый раз мы, думая о ней,
Надежды с ней, как с компасом
сверяем,
Весной и жизнь становится светлей,
И мелкие обиды забываем.
Весной всё проще, мысли о весне
Нам выстоять в морозы помогают,
Ах, этот надоевший снег в окне,
Он просто о весне ещё не знает...
Ещё немного, и придёт весна,
Растопит солнце зимнюю прохладу,
И снег растопит, и уйдёт зима,
И будет мир опять цветущим садом!

От редакции:

Уважаемые читатели! Мы с нетерпением будем ждать Ваших откликов, пожеланий и предложений, которые непременно учтём в следующем номере нашей газеты. Он выйдет в мае 2024 года.

Наш адрес:

363120 ст.Архонская
ул.Ворошилова, 44
телефон: +7 (86739) 31279

Наш сайт: <http://ds23-arhonka.ru>